

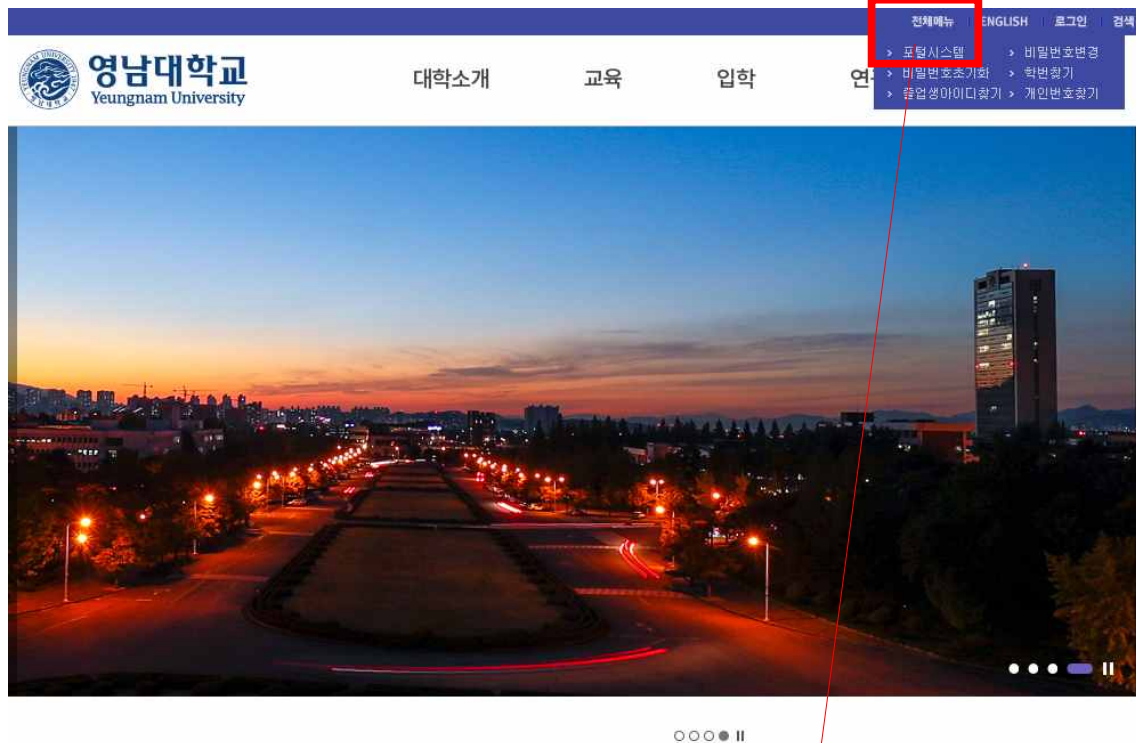
(필독) 영어특강 온라인 수강 시 유의사항

☆ 강의는 학습기간 내에 수강하여야 출석으로 인정됩니다. ☆

- (유의사항 1) 강의에 관련한 사항은 담당 교수님께 문의(해당 강의실 - “질의응답” 게시판 등)바랍니다.
- (유의사항 2) PC와 모바일웹에서 강의를 수강한 후 필히 학습한 시간을 확인하고 해당 강의의 [출석인정시간]을 100%이상 완료하여 주시기 바랍니다.
※ 온라인 강의는 인터넷(유선, 무선)으로 강의를 수강하므로 ①사용자의 PC환경과 ②접속한 인터넷의 속도와 상태(연결 지연, 연결 단절 등)에 따라 강의 수강에 영향을 받을 수 있으니 학습 후 출석을 확인하여야 하며, 출석이 되어있지 않을 경우 재수강하여야 합니다.
- (유의사항 3) 배속 기능이 가능한 경우 이를 이용하여 각 차시의 강의 동영상들 모두 시청하여도 해당 차시의 [출석인정시간]이 100%이상 도달하지 않으면 출석으로 인정되지 않습니다. 학습기간 내에는 반드시 1배속으로 강의를 시청하여 [출석인정시간]이 충족(100%이상)되어 출석으로 인정되도록 수강하여야 합니다.
※ 배속 기능은 강의 동영상을 시청 완료한 시점에 짧은 시간에 반복적으로 동영상을 시청할 수 있는 기능임
- (유의사항 4) 출석은 “강의포털시스템“에 로그인 되어 있어야 하며 동시에 여러 기기 또는 여러 화면(창)으로 강의를 수강할 경우 출석이 되지 않을 수 있으니 주의바라며 출석이 되어있지 않을 경우 필히 재수강하여야 합니다.

영어특강 온라인 수강 방법

1. 학교 홈페이지(<http://www.yu.ac.kr>) 상단 [전체메뉴-포털시스템] 클릭합니다.



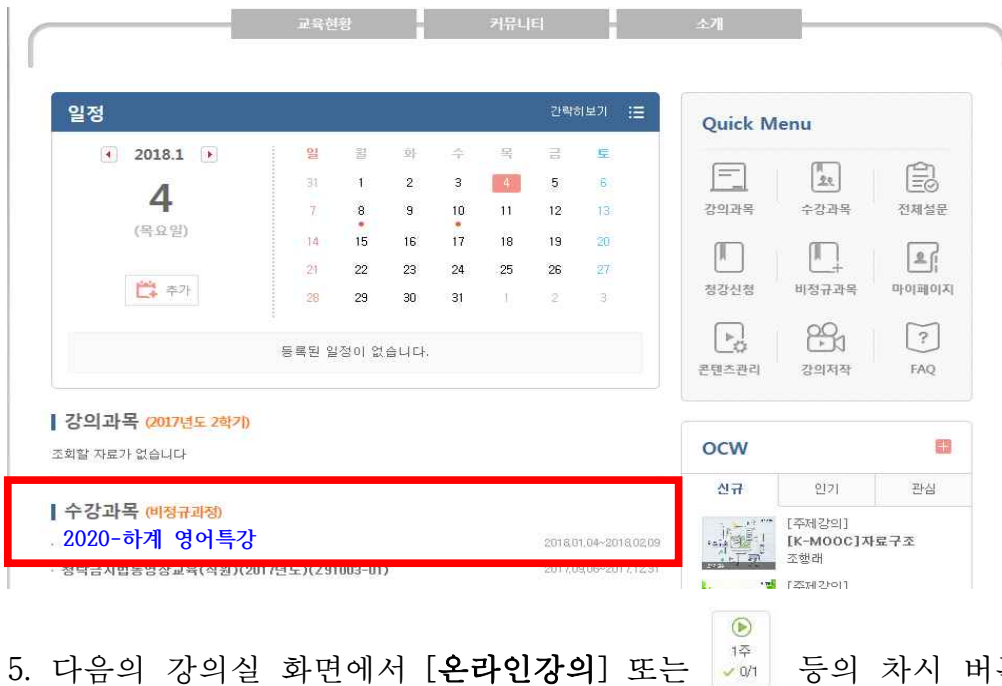
2. [통합로그인] 화면에서 아이디(학번)과 비밀번호로 로그인합니다.

The image shows the login page of Yeungnam University. It features a blue header with the university's name and logo. Below the header, there are three login options: '아이디 로그인' (ID Login), 'ID LOGIN', and '공인인증서 로그인' (Public Certificate Login). The '아이디 로그인' option is selected. The main content area contains a large blue button labeled '통합로그인' (Unified Login). Below this button, there are two input fields: '아이디 or 학번' (ID or Student ID) and '비밀번호' (Password). A red arrow points from the '아이디 or 학번' field to the '아이디 로그인' button. Below the input fields, there is a section titled '비밀번호를 잊었을 때' (When you forget your password). This section contains two columns of text. The left column is for '수료생' (Graduates) and '재학생' (Current Students), both of whom are instructed to use the '졸업생아이디찾기' (Graduate ID Search) or '비밀번호초기화' (Reset Password) links. The right column is for '통합로그인 비밀번호가 기억나지 않으세요?' (Don't you remember the unified login password?), with instructions to use the '비밀번호변경' (Change Password) or '비밀번호초기화' (Reset Password) links. At the bottom of the page, there is a footer with the university's name and copyright information.

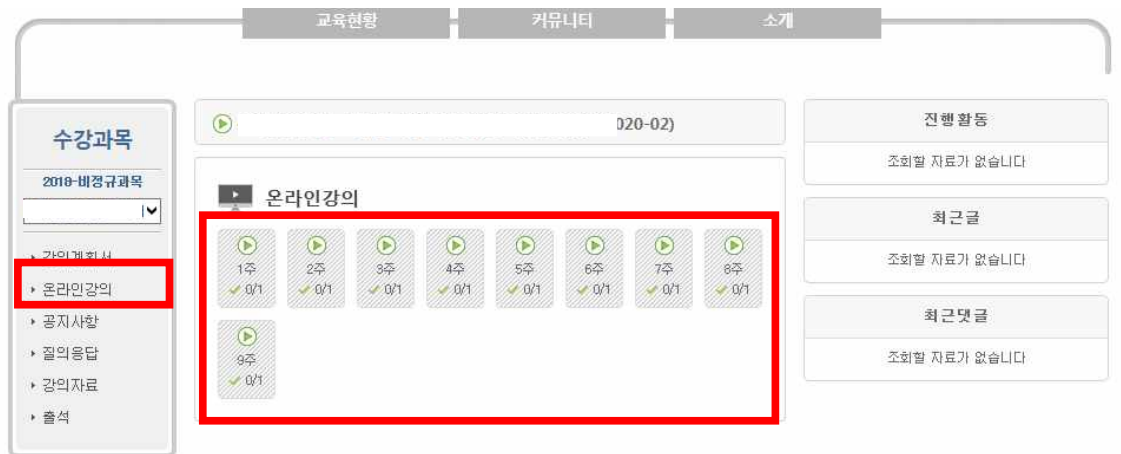
3. 다음의 포털시스템 화면에 있는 [강의포털]을 클릭합니다.



4. 강의포털시스템에서 [수강과목(비정규과정)]에 있는 “2020-하계 영어특강”을 클릭하여 강의실에 입장합니다.



5. 다음의 강의실 화면에서 [온라인강의] 또는 등의 차시 버튼 이미지를 클릭하여 온라인강의 화면으로 이동합니다.



6. 온라인강의 화면에서 [학습하기]를 클릭하여 강의를 수강합니다.

※ 온라인강의 화면에서 업로드되어 있는 모든 동영상 강의를 수강하여야 합니다.

다음의 수강화면에서 완료 후, **꼭!** 우측 하단의 [출석(종료)]를 클릭하여 창을 닫습니다.

※ 수강 완료한 후, [온라인강의] 화면에서 기간내 학습시간이 100%로 표시되는지 확인하여야 합니다. 100%이어야 출석 완료입니다.

학습시간이 “100%” 가 아닌 경우 학습시간을 만족하도록 부족한 시간만큼 수강하여야 합니다.